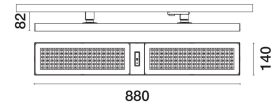


Dernière mise à jour des informations: Avril 2025

Configuration du produit: PY95.S1

PY95.S1: Corps éclairant L=880 - DALI-2 Sensor - Optique Very Wide Flood (Down) - GL - 54.9W 8308.5lm - 2700K - Blanc/Blanc/Blanc Transparent



Référence produit

PY95.S1: Corps éclairant L=880 - DALI-2 Sensor - Optique Very Wide Flood (Down) - GL - 54.9W 8308.5lm - 2700K - Blanc/Blanc/Blanc Transparent

Description technique

Corps éclairant en aluminium extrudé peint, collerette et embouts en matière thermoplastique moulée par injection. Optique Very Wide Flood (80°) en version Space Opti-Diamond (PMMA) avec cache postérieur en version blanche (Blanc transparent) ou noire (Noir transparent). Bloc d'alimentation DALI-2 intégré et source LED (Mid-Power) monochrome 2700K IRC80 à émission directe. Appareil équipé d'un capteur DALI-2 avec détecteur de lux et de mouvement, pour systèmes de contrôle DALI-2 compatibles.

Installation

Installation sur rails à tension de réseau.
Hauteur de positionnement min 2,4 m / max 5 m pour mouvement et min 2,4 m / max 3 m en capteur de lux et de mouvement
Pour d'autres valeurs de hauteur/distances de positionnement, contacter iGuzzini ou consulter la notice.
Exemple de diamètre de couverture typique du détecteur de mouvement : 5 m (installé à une hauteur de 4 m).
Plage dynamique d'éclairement : 1-1000 lx.
Angle de détection du mouvement 84°.
Angle de détection pour mesure de la lumière 30° - 60° (asymétrique).

Coloris

Blanc/Blanc/Blanc Transparent (S1)

Poids (Kg)

2.73

Câblage

L'alimentation est assurée à travers le bus DALI (consommation 9 mA).

Remarque

DALI EN 62386-101 éd.2 (DALI-2) Le capteur utilisé est certifié DALI-2. Composants DALI 101,103,301,303,304
Pour les systèmes compatibles avec le capteur DALI-2, contacter iGuzzini.

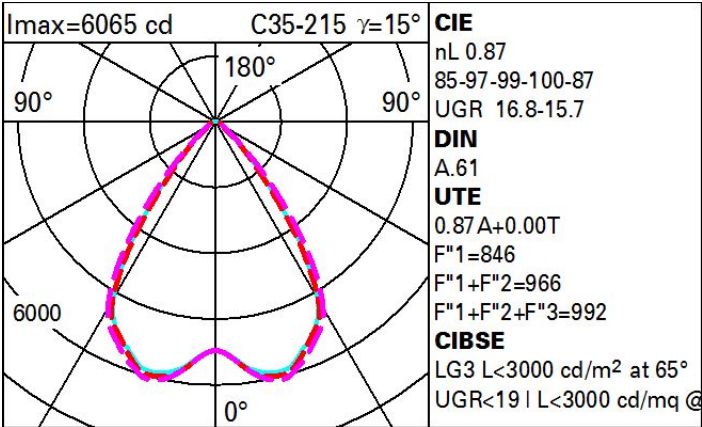
Conforme à la norme EN60598-1 et à la réglementation en vigueur (ou à la réglementation relative)



Données techniques

Im du système:	8309	Code Lampe:	LED
W du système:	50	Nombre de lampes par	1
Im source:	9550	groupe optique:	
W source:	50	Code ZVEI:	LED
Efficacité lumineuse (lm/W, valeurs du système):	166.2	Nombre de groupes	1
Im en mode secours:	-	optiques:	
Flux total émis à un angle de 90° ou plus [Lm]:	0	Facteur de puissance:	Voir Notice de montage
Light Output Ratio (L.O.R.) [%]:	87	Courant d'appel:	10 A / - µs
IRC (minimum):	80	Nombre maximal d'appareils par disjoncteur:	B10A: 12 appareils B16A: 20 appareils C10A: 20 appareils C16A: 34 appareils
Température de couleur [K]:	2700	% minimum de gradation:	1
MacAdam Step:	3	Protection de surtension:	2kV Mode commun e 1kV Mode différentiel
		Control:	DALI-2 sensor

Polaire



Coefficients d'utilisation

R	77	75	73	71	55	53	33	00	DRR
K0.8	72	67	63	60	66	62	62	58	67
1.0	77	72	68	65	71	67	67	63	73
1.5	82	79	75	73	77	75	74	70	81
2.0	86	83	80	78	82	79	78	75	87
2.5	88	85	84	82	84	82	81	78	90
3.0	89	87	86	84	86	85	83	81	93
4.0	91	89	88	87	88	87	85	83	95
5.0	91	90	89	88	89	88	86	84	96

Courbe limite de luminance

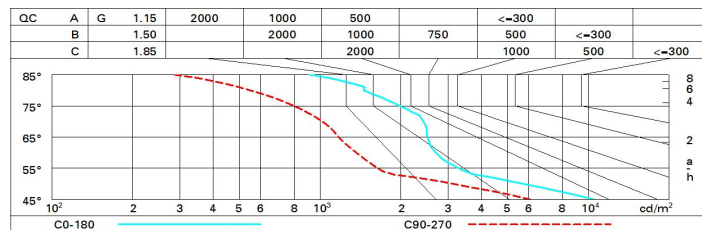


Diagramme UGR

Corrected UGR values (at 9550 lm bare lamp luminous flux)											
Reflect.:	ceiling/cav	viewed crosswise					viewed endwise				
		0.70	0.70	0.50	0.50	0.30	0.70	0.70	0.50	0.50	0.30
walls		0.50	0.30	0.50	0.30	0.30	0.50	0.30	0.50	0.30	0.30
work pl.		0.20	0.20	0.20	0.20	0.20	0.20	0.20	0.20	0.20	0.20
Room dim		viewed crosswise					viewed endwise				
x	y										
2H	2H	16.7	17.4	17.0	17.7	17.9	15.8	16.5	16.1	16.8	17.0
	3H	16.8	17.5	17.1	17.7	18.0	15.7	16.4	16.0	16.7	16.9
	4H	16.8	17.5	17.2	17.8	18.1	15.6	16.3	16.0	16.6	16.9
	6H	16.8	17.4	17.2	17.8	18.1	15.6	16.2	15.9	16.5	16.8
	8H	16.8	17.4	17.2	17.7	18.1	15.6	16.1	15.9	16.5	16.8
	12H	16.8	17.4	17.2	17.7	18.1	15.5	16.1	15.9	16.4	16.8
4H	2H	16.5	17.2	16.9	17.5	17.8	15.8	16.5	16.2	16.8	17.1
	3H	16.7	17.2	17.1	17.6	17.9	15.8	16.3	16.2	16.7	17.0
	4H	16.8	17.2	17.2	17.6	18.0	15.8	16.3	16.2	16.6	17.0
	6H	16.8	17.2	17.3	17.6	18.1	15.7	16.2	16.2	16.6	17.0
	8H	16.8	17.2	17.3	17.6	18.1	15.7	16.1	16.2	16.5	17.0
	12H	16.8	17.2	17.3	17.6	18.1	15.7	16.0	16.1	16.5	16.9
8H	4H	16.7	17.1	17.1	17.5	17.9	15.8	16.2	16.2	16.6	17.0
	6H	16.8	17.1	17.2	17.5	18.0	15.8	16.1	16.3	16.6	17.0
	8H	16.8	17.1	17.3	17.5	18.0	15.8	16.0	16.3	16.5	17.0
	12H	16.8	17.0	17.3	17.5	18.0	15.8	16.0	16.3	16.5	17.0
12H	4H	16.6	17.0	17.1	17.4	17.9	15.8	16.1	16.2	16.5	17.0
	6H	16.7	17.0	17.2	17.5	18.0	15.8	16.0	16.3	16.5	17.0
	8H	16.8	17.0	17.3	17.5	18.0	15.8	16.0	16.3	16.5	17.0
Variations with the observer position at spacing:											
S =		1.0H	2.7 / -3.8				3.0 / -4.4				
		1.5H	5.2 / -4.3				5.2 / -4.9				
		2.0H	7.1 / -4.9				7.1 / -5.2				