

Letzte Aktualisierung der Informationen: März 2025

### Produktkonfiguration: R520.F6

R520.F6: Ø 212 mm - Warm White - WW- DALI - 36.1W 3738lm - 3000K - CRI 90 - Weiß/Transparent/Chrom



### Produktcode

R520.F6: Ø 212 mm - Warm White - WW- DALI - 36.1W 3738lm - 3000K - CRI 90 - Weiß/Transparent/Chrom

### Beschreibung

Festinstallierte Rundleuchte für den Einsatz von LED-Lichtquellen mit CoB-Technologie. Version mit Falz zur aufgesetzten Installation. Reflektor aus Thermoplast mit Prismenstruktur komplett mit Lichtstromverstärker und metallisierten Blendklappen, um die optimale vertikale Ausleuchtung von oben nach unten zu garantieren. Wärmeableiter aus grau lackiertem Aluminiumdruckguss. Die Leuchte ist komplett mit LEDs im Farbton Warm White 3000K bestückt. Wall Washer-Lichtausstrahlung.

### Installation

Leichte Installation mittels Drehfedern in abgehängte Decken mit einer Stärke von 1 - 25 mm.

### Farben

Weiß/Transparent/Chrom (F6)

### Gewicht (Kg)

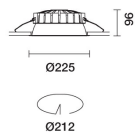
1.1

### Montage


Deckenanbauleuchte

### Verkabelung

Die Leuchte wird komplett mit DALI-Komponenten ausgeliefert.



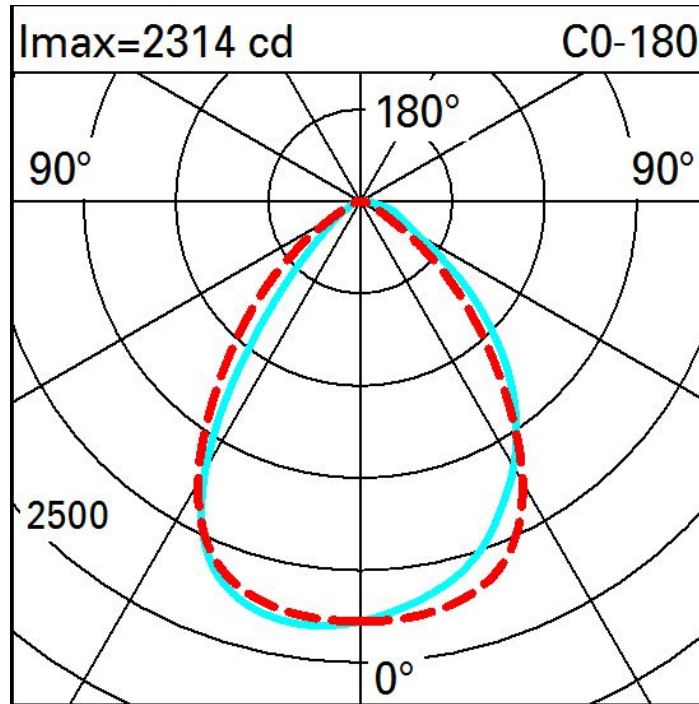
Gemäß der Normen EN60598-1 u. Sondernormen



### Technische Daten

Im System:	3738	Farbtemperatur [K]:	3000
W System:	36.1	MacAdam Step:	2
Im Lichtquelle:	4450	Lebensdauer LED 1:	> 50,000h - L90 - B10 (Ta 25°C)
W Lichtquelle:	32	Lampencode:	LED
Lichtausbeute (lm/W, Systemwert):	103.5	Anzahl Lampen in Leuchtengehäuse:	1
Im im Notlichtbetrieb:	-	ZVEI-Code:	LED
abgegebener Lichtstrom bei/ über einem Winkel von 90° [lm]:	0	Anzahl Leuchtengehäuse:	1
Leuchtenbetriebswirkungsgrad 84 (L.O.R.) [%]:		Control:	DALI-2
CRI (minimum):	90		

Polardiagramm



Beleuchtungen

