

Última actualización de la información: Enero 2025

Configuraciones productos: RN90.R7

RN90.R7: Luminaria de superficie - Ø172 - UGR < 19 - Blanco/Trasparente/Negro Transparente



Código producto

RN90.R7: Luminaria de superficie - Ø172 - UGR < 19 - Blanco/Trasparente/Negro Transparente

Descripción

Luminaria para iluminación directa - instalación en techo. Lámpara LED de alto índice de rendimiento cromático - emisión de luminancia controlada $L < 3000 \text{ cd/mq}$ - UGR < 19 - ideal para espacios donde se utilizan videoterminales. Grupo emisor en PMMA con reflector prismatizado transparente combinado con recuperador de flujo y apantallamiento difusor - una tapa interior de policarbonato caracteriza a nivel visual el grupo óptico. Estructura exterior del cuerpo luminoso de doble efecto en aluminio torneado - acabado con pintura uniforme o combinada. El práctico sistema de fijación de bayoneta permite separar las dos secciones para realizar las operaciones de cableado - un cable de retención de acero inoxidable previene el riesgo de caída de las dos secciones. Unidad de alimentación regulable DALI integrada en el cuerpo luminoso.

Instalación

instalación en el techo directamente en la estructura dividida en dos secciones gracias a un sistema de bayoneta.

Colores

Blanco/Trasparente/Negro Transparente (R7)

Peso (Kg)

1.09

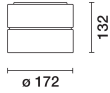
Montaje

en el techo

Equipo

Controlador regulable DALI integrado - regleta de conexión en la sección superior de la estructura.

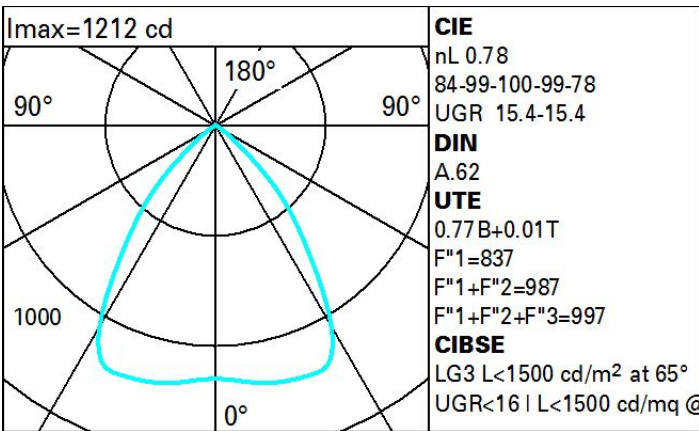
Se conforma con EN60598-1 y regulaciones pertinentes



Datos técnicos

Im de sistema:	1856	CRI (mínimo):	90
W de sistema:	16	Temperatura de color [K]:	3500
Im de la fuente:	2380	MacAdam Step:	2
W de la fuente:	16	Código de lámpara:	LED
Eficiencia luminosa (lm/W, valor del sistema):	116	Número de lámparas por grupo óptico:	1
Im en modo emergencia:	-	Código ZVEI:	LED
Flujo total de emisión en un ángulo de 90° o superior [Lm]:	20	Número de grupos ópticos:	1
Light Output Ratio (L.O.R.) [%]:	78	Control:	DALI-2

Polar



Coefficientes de uso

R	77	75	73	71	55	53	33	00	DRR
K0.8	64	59	56	53	58	55	54	51	66
1.0	68	64	60	58	63	60	59	56	72
1.5	74	70	68	65	69	67	66	63	81
2.0	77	74	72	70	73	71	70	67	87
2.5	79	77	75	73	75	74	73	70	91
3.0	80	78	77	75	77	75	74	72	93
4.0	81	80	79	78	78	77	76	73	95
5.0	82	81	80	79	79	78	77	74	96

Curva límite de luminancia

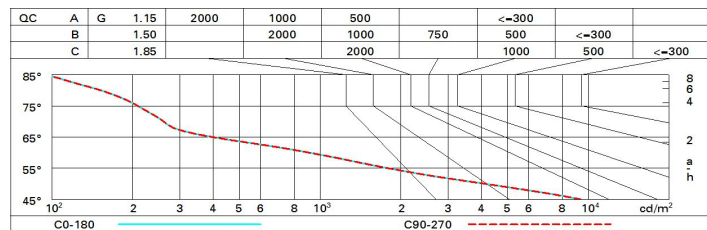


Diagrama UGR

Corrected UGR values (at 2380 lm bare lamp luminous flux)											
Reflect.: ceiling/cav walls work pl. Room dim x y		0.70	0.70	0.50	0.50	0.30	0.70	0.70	0.50	0.50	0.30
		0.50	0.30	0.50	0.30	0.30	0.50	0.30	0.50	0.30	0.30
		0.20	0.20	0.20	0.20	0.20	0.20	0.20	0.20	0.20	0.20
		viewed crosswise					viewed endwise				
2H	2H	10.0	10.7	10.3	17.0	17.2	10.0	10.7	10.3	17.0	17.2
	3H	15.8	10.5	10.2	10.8	17.1	15.8	10.5	10.2	10.8	17.1
	4H	15.7	10.4	10.1	10.7	17.0	15.8	10.4	10.1	10.7	17.0
	6H	15.7	10.3	10.0	10.6	10.9	15.7	10.3	10.1	10.6	10.9
	8H	15.6	10.2	10.0	10.5	10.9	15.6	10.2	10.0	10.5	10.9
	12H	15.6	10.1	10.0	10.5	10.9	15.6	10.1	10.0	10.5	10.9
4H	2H	15.8	10.4	10.1	10.7	17.0	15.7	10.4	10.1	10.7	17.0
	3H	15.6	10.2	10.0	10.5	10.9	15.6	10.2	10.0	10.5	10.9
	4H	15.5	10.0	10.0	10.4	10.8	15.5	10.0	10.0	10.4	10.8
	6H	15.5	15.9	15.9	10.3	10.7	15.5	15.9	15.9	10.3	10.7
	8H	15.4	15.8	15.9	10.2	10.7	15.4	15.8	15.9	10.2	10.7
	12H	15.4	15.7	15.8	10.2	10.6	15.4	15.7	15.8	10.1	10.6
8H	4H	15.4	15.8	15.9	10.2	10.7	15.4	15.8	15.9	10.2	10.7
	6H	15.3	15.6	15.8	10.1	10.6	15.3	15.6	15.8	10.1	10.6
	8H	15.3	15.5	15.8	10.0	10.5	15.3	15.5	15.8	10.0	10.5
	12H	15.2	15.5	15.8	10.0	10.5	15.2	15.5	15.8	10.0	10.5
12H	4H	15.4	15.7	15.8	10.1	10.6	15.4	15.7	15.8	10.2	10.6
	6H	15.3	15.5	15.8	10.0	10.5	15.3	15.5	15.8	10.0	10.6
	8H	15.2	15.5	15.8	10.0	10.5	15.2	15.5	15.8	10.0	10.5
Variations with the observer position at spacing:											
S =		1.0H	2.8 / -7.6				2.8 / -7.6				
		1.5H	5.3 / -11.8				5.3 / -11.8				
		2.0H	7.3 / -13.8				7.3 / -13.8				