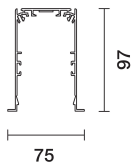


Letzte Aktualisierung der Informationen: Februar 2025

Produktkonfiguration: RU27.01+RW66.04

RU27.01: Lichtbandmodul - Einbaulösung Frame Down - für Ausführungen MMO/Space/Wall Washer - L=2384 - weiss
RW66.04: Befestigungsplatte mit Led - Downlight - Wall Washer - DALI - L=1192 - 19W 1870.4lm - 3500K - schwarz



Produktcode

RU27.01: Lichtbandmodul - Einbaulösung Frame Down - für Ausführungen MMO/Space/Wall Washer - L=2384 - weiss

Beschreibung

Anfangsprofil aus stranggepresstem Aluminium Frame-Ausführung mit Falzrahmen, voreingestellt für den Einbau der speziellen LED-Platte in Ausführung MMO, Space und Wall Washer.

Installation

Installation als Einbauleuchte mithilfe der dafür vorgesehenen, in das Profil integrierten Bügel.

Farben

Weiß (01)


Verkabelung

Für die Bestückung mit den für das System vorgesehenen LED-Modulen vorgerüstet.

Gemäß der Normen EN60598-1 u. Sondernormen



IP20



Produktcode

RW66.04: Befestigungsplatte mit Led - Downlight - Wall Washer - DALI - L=1192 - 19W 1870.4lm - 3500K - schwarz

Beschreibung

Befestigungsplatte LED 3500K mit Direktausstrahlung (Down). Version Wall Washer High Output (HO) zur Verwendung mit den entsprechenden, separat zu bestellenden Profilen. Mit der optischen und strukturellen Ausstattung des Moduls lassen sich hohe Lichtfluss- und Effizienzwerte des Systems erzielen. Dimmbare elektronische DALI-Versorgungseinheit in die Leuchte integriert. Wärmeableiter aus extrudiertem Aluminium, der formal für den Einbau des exklusiven Optiksystems konzipiert wurde, welches eine gleichförmige und effiziente Lichtausgabe leistet. Linearer Blendschutz aus PMMA, der mit einer speziellen Folie aus Acryl überzogen ist; zentraler und seitliche Strahler aus eloxiertem Aluminium. Stromkabel "Halogen Free".

Installation

Mühelose Installation des Moduls an den Profilen mittels Schnellbefestigungssystem.

Farben

Schwarz (04)

Gewicht (Kg)

1.89

Verkabelung

Einfache Installation mittels Schnellklemmenanschluss für vereinfachten Anschluss zwischen den in Reihe installierten Modulen. Komplett mit dimmbarer DALI-Stromversorgungseinheit.

Gemäß der Normen EN60598-1 u. Sondernormen



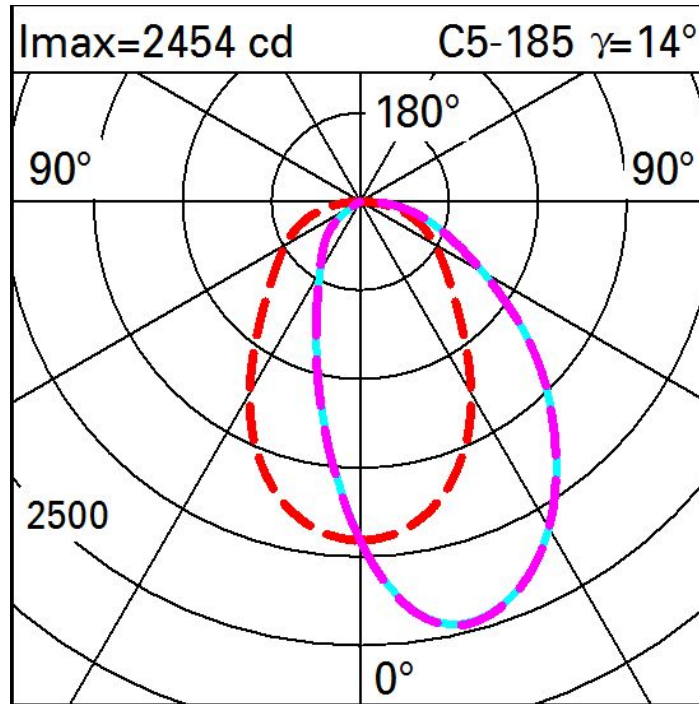
IP20



Technische Daten

lm System:	3741	Farbtemperatur [K]:	3500
W System:	37.9	MacAdam Step:	3
lm Lichtquelle:	6680	Lebensdauer LED 1:	> 50,000h - L90 - B10 (Ta 25°C)
W Lichtquelle:	33	Lampencode:	LED
Lichtausbeute (lm/W, Systemwert):	98.7	Anzahl Lampen in Leuchtengehäuse:	1
abgegebener Lichtstrom bei/ über einem Winkel von 90° [lm]:	0	ZVEI-Code:	LED
Leuchtenbetriebswirkungsgrad 56 (L.O.R.) [%]:		Anzahl Leuchtengehäuse:	1
CRI (minimum):	80	Control:	DALI-2

Polardiagramm



Beleuchtungen

Lux												Wall distance = 1m	
3													
	12	24	53	127	301	457	301	127	53	24	12		
2	18	34	69	164	381	532	381	164	69	34	18		
	20	36	73	162	283	353	283	162	73	36	20		
1	20	35	68	123	183	212	183	123	68	35	20		
	19	34	57	88	115	128	115	88	57	34	19		
0													
	m	-2	-1	0	1	2	3						