


Letzte Aktualisierung der Informationen: Oktober 2024

Produktkonfiguration: Q865

Q865: LB XS Pendelleuchte HC - Flood Beam - h 300 - integriertes Vorschaltgerät



Produktcode

Q865: LB XS Pendelleuchte HC - Flood Beam - h 300 - integriertes Vorschaltgerät

Beschreibung

Miniaturisierte Pendelleuchte zur Bestückung mit LED, geeignet für eine zenitale Akzentbeleuchtung. Dank der patentierten Technologie des optischen Systems ist trotz der minimalen Leuchtenabmessungen ein effizienter Lichtfluss und hoher Sehkomfort gewährleistet. Hochauflösungsreflektoren Opti-Beam aus metallisiertem Thermoplast. Hauptkorpus und Technikkorpus für die Wärmeableitung aus stranggepresstem Aluminium. Deckenrosette aus Thermoplast mit Befestigungsplatte aus profiliertem Stahl. Das Versorgungs-/Aufhängungskabel aus PVC hat die gleiche Farbe wie die Produktoberfläche - der Kabelverbinder am Korpus der Pendelleuchte ist mit einem manuellen Einstellsystem ausgestattet, das die eventuelle Ausrichtung erleichtert. Treiber ON-OFF im Leuchtenkorpus integriert.

Installation

Deckenrosette mit Befestigungsplatte (Schrauben und Dübel nicht inbegriffen).

Farben

Weiß (01) | Schwarz/Schwarz (43) | Weiß/Schwarz (47) | Weiß/Gold (41)* | Schwarz/gold (44)* | White / chrome burnished (E7)* | Schwarz/chrom poliert (F1)*

Gewicht (Kg)

0.45

* Farben auf Anfrage

Montage

Pendelleuchte

Verkabelung

Anschlussklemmleiste auf der Deckenbefestigungsplatte - die Justierung des Aufhängungskabels kann am Korpus der Pendelleuchte vorgenommen werden.

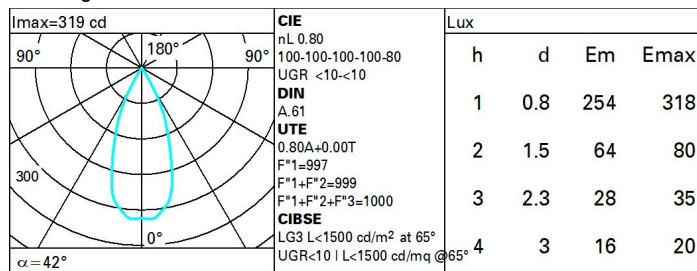
Gemäß der Normen EN60598-1 u. Sondernormen



Technische Daten

Im System:	152	MacAdam Step:	2
W System:	3.8	Lebensdauer LED 1:	> 50,000h - L80 - B10 (Ta 25°C)
Im Lichtquelle:	190	Lampencode:	LED
W Lichtquelle:	2	Anzahl Lampen in Leuchtengehäuse:	1
Lichtausbeute (lm/W, Systemwert):	40	ZVEI-Code:	LED
Im im Notlichtbetrieb:	-	Anzahl Leuchtengehäuse:	1
abgegebener Lichtstrom bei/ über einem Winkel von 90° [lm]:	0	Leistungsfaktor:	Sehen Montageanleitung
Leuchtenbetriebswirkungsgrad 80 (L.O.R.) [%]:		Einschaltstrom:	27 A / 250 µs
Abstrahlwinkel [°]:	42°	maximale Anzahl Leuchten pro Sicherungsautomat:	B10A: 17 Leuchten B16A: 27 Leuchten C10A: 28 Leuchten C16A: 45 Leuchten
CRI (minimum):	90	Überspannungsschutz:	2kV Gleichtaktspannung und 1kV Gegentaktspannung
Farbtemperatur [K]:	2700		

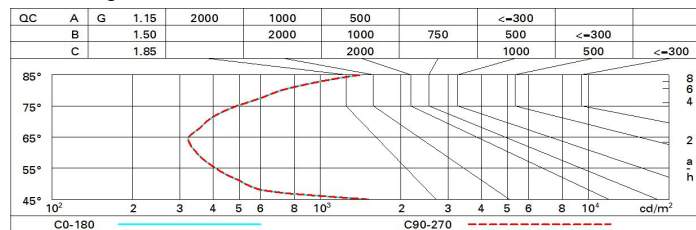
Polardiagramm



Wirkungsgrad

R	77	75	73	71	55	53	33	00	DRR
K0.8	72	69	66	64	68	66	65	63	78
1.0	75	72	70	68	71	69	69	66	83
1.5	79	77	75	73	76	74	73	71	89
2.0	82	80	78	77	79	77	76	74	93
2.5	83	82	81	80	81	80	79	77	96
3.0	84	83	82	82	82	81	80	78	98
4.0	85	84	84	83	83	83	81	79	99
5.0	86	85	85	84	84	83	82	80	100

Söllner-Diagramm



UGR-Diagramm

Corrected UGR values (at 190 lm bare lamp luminous flux)											
Reflect.:		viewed crosswise					viewed endwise				
ceil/cav		0.70	0.70	0.50	0.50	0.30	0.70	0.70	0.50	0.50	0.30
walls		0.50	0.30	0.50	0.30	0.30	0.50	0.30	0.50	0.30	0.30
work pl.		0.20	0.20	0.20	0.20	0.20	0.20	0.20	0.20	0.20	0.20
Room dim											
x	y										
2H	2H	8.2	8.8	8.5	9.0	9.2	8.2	8.8	8.5	9.0	9.2
	3H	8.1	8.6	8.4	8.8	9.1	8.1	8.6	8.4	8.8	9.1
	4H	8.0	8.5	8.3	8.8	9.1	8.0	8.5	8.3	8.8	9.1
	6H	7.9	8.4	8.3	8.7	9.0	7.9	8.4	8.3	8.7	9.0
	8H	7.9	8.3	8.3	8.7	9.0	7.9	8.3	8.2	8.6	9.0
12H	7.9	8.3	8.3	8.7	9.0	7.8	8.2	8.2	8.6	8.9	
4H	2H	8.0	8.5	8.3	8.8	9.1	8.0	8.5	8.3	8.8	9.1
	3H	7.8	8.3	8.2	8.6	8.9	7.9	8.3	8.2	8.6	8.9
	4H	7.8	8.1	8.2	8.5	8.9	7.8	8.1	8.2	8.5	8.9
	6H	7.7	8.0	8.1	8.4	8.8	7.7	8.0	8.1	8.4	8.8
	8H	7.7	8.0	8.1	8.4	8.8	7.6	7.9	8.1	8.3	8.8
12H	7.7	8.0	8.1	8.4	8.8	7.6	7.9	8.1	8.3	8.7	
8H	4H	7.6	7.9	8.1	8.3	8.8	7.7	8.0	8.1	8.4	8.8
	6H	7.6	7.8	8.1	8.3	8.8	7.6	7.9	8.1	8.3	8.8
	8H	7.6	7.8	8.1	8.3	8.8	7.6	7.8	8.1	8.3	8.8
	12H	7.6	7.8	8.1	8.3	8.8	7.6	7.7	8.1	8.2	8.7
12H	4H	7.6	7.9	8.1	8.3	8.7	7.7	8.0	8.1	8.4	8.8
	6H	7.6	7.8	8.0	8.2	8.7	7.6	7.8	8.1	8.3	8.8
	8H	7.6	7.7	8.1	8.2	8.7	7.6	7.8	8.1	8.3	8.8
Variations with the observer position at spacing:											
S =	1.0H	6.7 / -8.9					6.7 / -8.9				
	1.5H	9.5 / -9.1					9.5 / -9.1				
	2.0H	11.5 / -9.3					11.5 / -9.3				