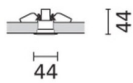



Letzte Aktualisierung der Informationen: Februar 2025

Produktkonfiguration: R743

R743: Quadratische Einbauleuchte - LED - Neutral White - Medium Optik



44



44



35x35

Produktcode

R743: Quadratische Einbauleuchte - LED - Neutral White - Medium Optik

Beschreibung

Miniaturisierte quadratische Einbauleuchte mit einzelner LED - starre Optik - medium Optik Leuchtengehäuse mit glänzender Oberfläche aus Aluminiumdruckguss, Frame Version mit Einbaurahmen. Hochleistungsoptik aus metallisiertem Thermoplast, in zurückgesetzter Position in den schwarzen abgeblendeten Schirm integriert. Anschlusskabel im Lieferumfang enthalten. Versorgungseinheit nicht inbegriffen, mit separater Bestellnummer Code verfügbar. LED Neutral White.

Installation

zum Einbau in abgehängte Decken von 1 bis 20 mm mittels Federn aus Stahldraht - Einbauöffnung 35 x 35

Farben

Weiß (01) | Schwarz/Schwarz (43) | Weiß/Schwarz (47) | Weiß/Gold (41)* | Grau/Schwarz (74)* | White / chrome burnished (E7)*

Gewicht (Kg)

0.05

* Farben auf Anfrage

Montage

Wandeinbauleuchte|Deckeneinbauleuchte

Verkabelung

Konstantstromversorgungseinheit separat zu bestellen: elektronisch (Mx9F) für max 7 LEDs; dimmbar DALI (BZM4) für max 20 LED (anhand der Anleitungen die kompatiblen Längen der zu verwendenden Kabel feststellen)

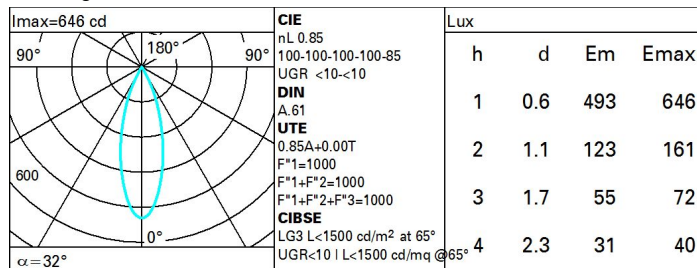
Gemäß der Normen EN60598-1 u. Sondernormen



Technische Daten

Im System:	204	CRI (typisch):	92
W System:	2	Farbtemperatur [K]:	4000
Im Lichtquelle:	240	MacAdam Step:	3
W Lichtquelle:	2	Lebensdauer LED 1:	> 50,000h - L90 - B10 (Ta 25°C)
Lichtausbeute (lm/W, Systemwert):	102	Lampencode:	LED
Im im Notlichtbetrieb:	-	Anzahl Lampen in Leuchtengehäuse:	1
abgegebener Lichtstrom bei/ über einem Winkel von 90° [lm]:	0	ZVEI-Code:	LED
Leuchtenbetriebswirkungsgrad (L.O.R.) [%]:		Anzahl Leuchtengehäuse:	1
Abstrahlwinkel [°]:	32°	LED Strom [mA]:	700
CRI (minimum):	90		

Polardiagramm



Wirkungsgrad

R	77	75	73	71	55	53	33	00	DRR
K0.8	77	73	70	68	72	70	69	67	78
1.0	80	77	74	72	76	74	73	71	83
1.5	84	81	79	78	80	79	78	75	89
2.0	87	85	83	82	84	82	81	79	93
2.5	88	87	86	85	86	85	84	81	96
3.0	89	88	88	87	87	86	85	83	98
4.0	90	90	89	89	88	88	87	84	99
5.0	91	90	90	90	89	89	87	85	100

UGR-Diagramm

Corrected UGR values (at 240 lm bare lamp luminous flux)											
Reflect.:											
ceiling/cav		0.70	0.70	0.50	0.50	0.30	0.70	0.70	0.50	0.50	0.30
walls		0.50	0.30	0.50	0.30	0.30	0.50	0.30	0.50	0.30	0.30
work pl.		0.20	0.20	0.20	0.20	0.20	0.20	0.20	0.20	0.20	0.20
Room dim		viewed					viewed				
x	y	crosswise					endwise				
2H	2H	-2.5	-2.0	-2.3	-1.8	-1.5	-2.5	-2.0	-2.3	-1.8	-1.5
	3H	-2.7	-2.2	-2.4	-1.9	-1.6	-2.7	-2.2	-2.4	-1.9	-1.6
	4H	-2.7	-2.3	-2.4	-2.0	-1.7	-2.7	-2.3	-2.4	-2.0	-1.7
	6H	-2.8	-2.4	-2.5	-2.1	-1.8	-2.8	-2.4	-2.5	-2.1	-1.8
	8H	-2.8	-2.5	-2.5	-2.1	-1.8	-2.8	-2.5	-2.5	-2.1	-1.8
	12H	-2.9	-2.5	-2.5	-2.2	-1.8	-2.9	-2.5	-2.5	-2.2	-1.8
4H	2H	-2.7	-2.3	-2.4	-2.0	-1.7	-2.7	-2.3	-2.4	-2.0	-1.7
	3H	-2.9	-2.5	-2.5	-2.2	-1.8	-2.9	-2.5	-2.5	-2.2	-1.8
	4H	-3.0	-2.6	-2.6	-2.3	-1.9	-3.0	-2.6	-2.6	-2.3	-1.9
	6H	-3.1	-2.8	-2.6	-2.4	-2.0	-3.1	-2.8	-2.6	-2.4	-2.0
	8H	-3.1	-2.8	-2.7	-2.4	-2.0	-3.1	-2.8	-2.7	-2.4	-2.0
	12H	-3.2	-2.9	-2.7	-2.5	-2.0	-3.2	-2.9	-2.7	-2.5	-2.0
8H	4H	-3.1	-2.8	-2.7	-2.4	-2.0	-3.1	-2.8	-2.7	-2.4	-2.0
	6H	-3.2	-3.0	-2.7	-2.5	-2.1	-3.2	-3.0	-2.7	-2.5	-2.1
	8H	-3.3	-3.1	-2.8	-2.6	-2.1	-3.3	-3.1	-2.8	-2.6	-2.1
	12H	-3.3	-3.2	-2.8	-2.7	-2.1	-3.3	-3.2	-2.8	-2.7	-2.1
12H	4H	-3.2	-2.9	-2.7	-2.5	-2.0	-3.2	-2.9	-2.7	-2.5	-2.0
	6H	-3.3	-3.1	-2.8	-2.6	-2.1	-3.3	-3.1	-2.8	-2.6	-2.1
	8H	-3.3	-3.2	-2.8	-2.7	-2.1	-3.3	-3.2	-2.8	-2.7	-2.1
Variations with the observer position at spacing:											
S =	1.0H	0.9 / -25.5					0.9 / -25.5				
	1.5H	9.7 / -26.0					9.7 / -26.0				
	2.0H	11.7 / -26.8					11.7 / -26.8				