Reflex

Design iGuzzini **iGuzzini**

Dernière mise à jour des informations: Avril 2024

Configuration du produit: MN00
MN00: appareil encastrable arrondi fixe - Ø 212 mm - warm white - optique wide flood

Référence produit
MN00: appareil encastrable arrondi fixe - Ø 212 mm - warm white - optique wide flood

Description technique
Appareil circulaire fixe, prévu pour l'utilisation de LED à technologie C.o.B. Version lampe à poser avec plaque. Réflecteur métallisé sous vide à l'aluminium, avec couche de protection anti-rayures. Corps en aluminium moulé sous pression et système de dissipation passive. Le produit est pourvu de LED tonalité warm white (4 000K). Émission lumineuse de type éclairage général à luminance contrôlée UGR<19 1500 cd/m2 α>65° optique wide flood.

Installation
A encastrer sur faux-plafonds de 1 à 25 mm d'épaisseur, à l'aide de ressorts de torsion qui en facilitent l'installation.

Coloris	**Poids (Kg)**
Blanc/Aluminium (39)	2.01

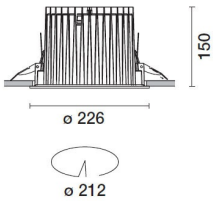

Montage
encastré au plafond

Câblage
Le produit comprend les composants DALI

Conforme à la norme EN60598-1 et à la règlementation en vigueur (o 'à la règlementation relative')

IP20 IP54 Sur la partie visible du produit une fois installé

Données techniques

lm du système:	4555
W du système:	36.2
lm source:	5300
W source:	32
Efficacité lumineuse (lm/W, valeurs du système):	125.8
lm en mode secours:	-
Flux total émis à un angle de 90° ou plus [Lm]:	0
Light Output Ratio (L.O.R.) [%]:	86
Angle d'ouverture [°]:	56°
IRC (minimum):	80
Température de couleur [K]:	3000
MacAdam Step:	2

Durée de vie LED 1:	> 50,000h - L90 - B10 (Ta 25°C)
Code Lampe:	LED
Nombre de lampes par groupe optique:	1
Code ZVEI:	LED
Nombre de groupes optiques:	1
Facteur de puissance:	Voir Notice de montage
Courant d'appel:	18 A / 250 µs
Nombre maximal d'appareils par disjoncteur:	B10A: 21 appareils B16A: 34 appareils C10A: 35 appareils C16A: 57 appareils
% minimum de gradation:	1
Protection de surtension:	2kV Mode commun e 1kV Mode différenciel
Control:	DALI-2

Polaire

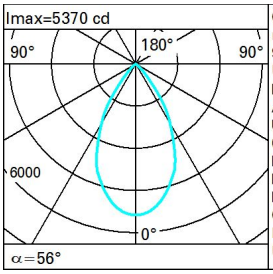

CIE
nL 0.86
95-100-100-100-86
UGR 17.9-17.9
DIN
A.61
UTE
0.86A+0.00T
F"1=946
F"1+F"2=1000
F"1+F"2+F"3=1000
CIBSE
LG3 L<1500 cd/m² at 65°
UGR<19 I L<1500 cd/mq @65°

Lux

h	d	Em	Emax
2	2.1	1000	1342
4	4.3	250	336
6	6.4	111	149
8	8.5	62	84

Coefficients d'utilisation

R	77	75	73	71	55	53	33	00	DRR
K0.8	76	71	68	65	70	67	67	64	74
1.0	79	75	72	70	74	72	71	68	80
1.5	84	81	79	77	80	78	77	74	86
2.0	87	85	83	81	83	82	81	78	91
2.5	89	87	85	84	86	84	83	81	94
3.0	90	88	87	86	87	86	85	83	96
4.0	91	90	89	88	88	88	86	84	98
5.0	91	91	90	90	89	89	87	85	99

Courbe limite de luminance

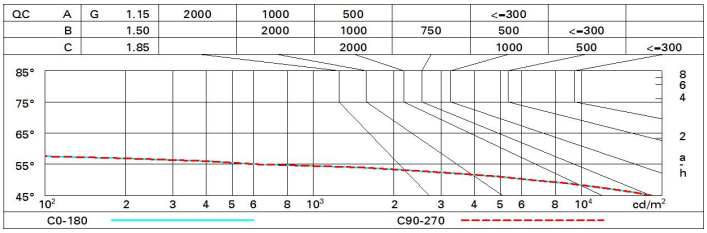

Diagramme UGR

Corrected UGR values (at 5300 lm bare lamp luminous flux)

Riflect.: ceil/cav		0.70	0.70	0.50	0.50	0.30	0.70	0.70	0.50	0.50	0.30
walls		0.50	0.30	0.50	0.30	0.30	0.50	0.30	0.50	0.30	0.30
work pl.		0.20	0.20	0.20	0.20	0.20	0.20	0.20	0.20	0.20	0.20
Room dim				viewed crosswise					viewed endwise		
x	y										
2H	2H	18.5	19.2	18.8	19.4	19.7	18.5	19.2	18.8	19.4	19.7
	3H	18.4	19.0	18.7	19.2	19.5	18.4	19.0	18.7	19.2	19.5
	4H	18.3	18.9	18.6	19.1	19.4	18.3	18.9	18.6	19.1	19.4
	6H	18.2	18.7	18.6	19.0	19.4	18.2	18.7	18.6	19.0	19.4
	8H	18.2	18.7	18.5	19.0	19.3	18.2	18.7	18.5	19.0	19.3
	12H	18.1	18.6	18.5	18.9	19.3	18.1	18.6	18.5	18.9	19.3
4H	2H	18.3	18.9	18.6	19.1	19.4	18.3	18.9	18.6	19.1	19.4
	3H	18.1	18.6	18.5	18.9	19.3	18.1	18.6	18.5	18.9	19.3
	4H	18.0	18.5	18.4	18.8	19.2	18.0	18.5	18.4	18.8	19.2
	6H	18.0	18.3	18.4	18.7	19.1	18.0	18.3	18.4	18.7	19.1
	8H	17.9	18.2	18.4	18.7	19.1	17.9	18.2	18.4	18.7	19.1
	12H	17.9	18.2	18.3	18.6	19.1	17.9	18.2	18.3	18.6	19.1
8H	4H	17.9	18.2	18.4	18.7	19.1	17.9	18.2	18.4	18.7	19.1
	6H	17.8	18.1	18.3	18.5	19.0	17.8	18.1	18.3	18.5	19.0
	8H	17.8	18.0	18.3	18.5	19.0	17.8	18.0	18.3	18.5	19.0
	12H	17.7	17.9	18.2	18.4	18.9	17.7	17.9	18.2	18.4	18.9
12H	4H	17.9	18.2	18.3	18.6	19.1	17.9	18.2	18.3	18.6	19.1
	6H	17.8	18.0	18.3	18.5	19.0	17.8	18.0	18.3	18.5	19.0
	8H	17.7	17.9	18.2	18.4	18.9	17.7	17.9	18.2	18.4	18.9

Variations with the observer position at spacing:

S =			
	1.0H	4.5 / -24.2	4.5 / -24.2
	1.5H	7.2 / -33.8	7.2 / -33.8
	2.0H	9.2 / -34.2	9.2 / -34.2