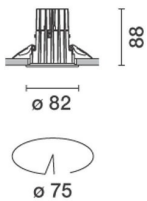


Letzte Aktualisierung der Informationen: April 2025

Produktkonfiguration: MV85

MV85: Runde, starre Einbauleuchte - Ø75 mm - Warm White - Wide Flood-Optik - UGR<19



Produktcode

MV85: Runde, starre Einbauleuchte - Ø75 mm - Warm White - Wide Flood-Optik - UGR<19

Beschreibung

Starre, runde Einbauleuchte zur Bestückung mit LEDs mit COB-Technologie. Version mit Rahmen zur aufgesetzten Installation. Hochglänzender, aluminiumbedampfter Kunststoffreflektor mit kratzfester Schutzschicht. Korpus aus Aluminiumdruckguss und passiver Wärmeableiter. Die Leuchte ist komplett mit LEDs im Farbton Warm White CRI90 (2700K) bestückt. Lichtemission Allgemeinbeleuchtung mit kontrollierter Leuchtdichte UGR<19 1500 cd/m² α>65° Wide Flood-Optik.

Installation

Leichte Installation mittels Drehfedern in abgehängte Decken mit einer Stärke von 1 - 20 mm.

Gewicht (Kg)

0.41

Montage

Deckeneinbauleuchte

Verkabelung

Die Leuchte wird komplett mit DALI-Versorgungseinheit ausgeliefert.

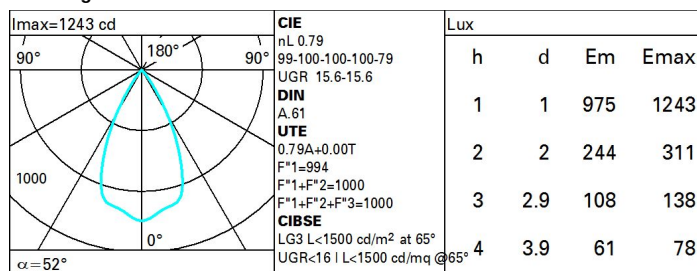
Gemäß der Normen EN60598-1 u. Sondernormen



Technische Daten

Im System:	868	CRI (minimum):	90
W System:	10.7	Farbtemperatur [K]:	2700
Im Lichtquelle:	1100	MacAdam Step:	2
W Lichtquelle:	8.4	Lebensdauer LED 1:	> 50,000h - L90 - B10 (Ta 25°C)
Lichtausbeute (lm/W, Systemwert):	81.1	Lampencode:	LED
Im im Notlichtbetrieb:	-	Anzahl Lampen in Leuchtgehäuse:	1
abgegebener Lichtstrom bei/ über einem Winkel von 90° [lm]:	0	ZVEI-Code:	LED
Leuchtenbetriebswirkungsgrad (L.O.R.) [%]:		Anzahl Leuchtgehäuse:	1
Abstrahlwinkel [°]:	52°	Control:	DALI

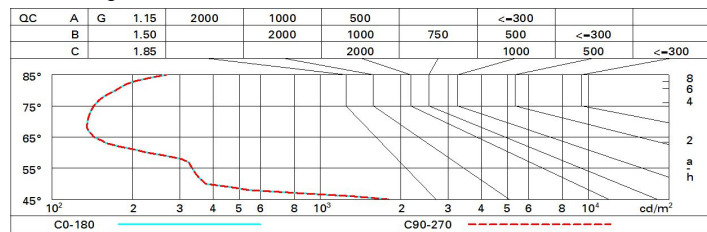
Polardiagramm



Wirkungsgrad

R	77	75	73	71	55	53	33	00	DRR
K0.8	71	67	65	63	67	64	64	62	78
1.0	74	71	69	67	70	68	68	65	83
1.5	78	75	74	72	75	73	72	70	88
2.0	80	79	77	76	78	76	75	73	93
2.5	82	81	79	79	79	78	78	75	96
3.0	83	82	81	80	81	80	79	77	98
4.0	84	83	83	82	82	81	80	78	99
5.0	84	84	83	83	83	82	81	79	100

Söllner-Diagramm



UGR-Diagramm

Corrected UGR values (at 1100 lm bare lamp luminous flux)											
Reflect.:		viewed crosswise					viewed endwise				
ceil/cav		0.70	0.70	0.50	0.50	0.30	0.70	0.70	0.50	0.50	0.30
walls		0.50	0.30	0.50	0.30	0.30	0.50	0.30	0.50	0.30	0.30
work pl.		0.20	0.20	0.20	0.20	0.20	0.20	0.20	0.20	0.20	0.20
Room dim		viewed crosswise					viewed endwise				
x	y										
2H	2H	10.2	10.7	10.4	17.0	17.2	10.2	10.7	10.4	17.0	17.2
	3H	10.0	10.6	10.3	10.8	17.1	10.0	10.6	10.3	10.8	17.1
	4H	10.0	10.4	10.3	10.7	17.0	10.0	10.4	10.3	10.7	17.0
	0H	15.9	10.3	10.2	10.6	17.0	15.9	10.3	10.2	10.6	17.0
	8H	15.8	10.3	10.2	10.6	10.9	15.8	10.3	10.2	10.6	10.9
	12H	15.8	10.2	10.2	10.6	10.9	15.8	10.2	10.2	10.6	10.9
4H	2H	10.0	10.4	10.3	10.7	17.0	10.0	10.4	10.3	10.7	17.0
	3H	15.8	10.2	10.2	10.6	10.9	15.8	10.2	10.2	10.6	10.9
	4H	15.7	10.1	10.1	10.4	10.8	15.7	10.1	10.1	10.4	10.8
	6H	15.6	15.9	10.1	10.3	10.8	15.6	15.9	10.1	10.3	10.8
	8H	15.6	15.9	10.0	10.3	10.7	15.6	15.9	10.0	10.3	10.7
	12H	15.5	15.8	10.0	10.2	10.7	15.5	15.8	10.0	10.2	10.7
8H	4H	15.6	15.9	10.0	10.3	10.7	15.6	15.9	10.0	10.3	10.7
	0H	15.5	15.7	10.0	10.2	10.6	15.5	15.7	10.0	10.2	10.6
	8H	15.4	15.6	15.9	10.1	10.6	15.4	15.6	15.9	10.1	10.6
	12H	15.4	15.6	15.9	10.0	10.6	15.4	15.6	15.9	10.0	10.6
12H	4H	15.5	15.8	10.0	10.2	10.7	15.5	15.8	10.0	10.2	10.7
	0H	15.4	15.6	15.9	10.1	10.6	15.4	15.6	15.9	10.1	10.6
	8H	15.4	15.6	15.9	10.0	10.6	15.4	15.6	15.9	10.0	10.6
Variations with the observer position at spacing:											
S =	1.0H	6.0 / -23.7					6.0 / -23.7				
	1.5H	8.8 / -24.6					8.8 / -24.6				
	2.0H	10.8 / -25.0					10.8 / -25.0				