

Última actualización de la información: Marzo 2025

Configuraciones productos: S202

S202: Luminaria con soporte - Led Neutral White - CRI 80 - Alimentador Integrado - Óptica A60 - Ta 25 °C

**Código producto**

S202: Luminaria con soporte - Led Neutral White - CRI 80 - Alimentador Integrado - Óptica A60 - Ta 25 °C

Descripción

Luminaria para lámparas de led, Óptica A60. Compuesto por cuerpo óptico y caja para el alimentador de aluminio, soporte de acero y cristal de seguridad sódico-cálcico templado transparente. La luminaria dispone de prensacable doble para el cableado pasante. El cuerpo óptico se puede orientar sobre el plano horizontal con ángulos de -50° / $+90^{\circ}$. Agorà incluye una escala graduada con bloqueo mecánico del enfoque. El sistema incorpora ópticas viarias e incluye un circuito con leds monocromáticos Neutral White. La alimentación electrónica DALI está integrada en el producto y es compatible con sistemas de telegestión. Compatible con sistemas de programación mediante clema de conexión DALI o sistema NFC. Posibilidad de utilizar accesorios interiores (cristal difusor, deflector laminar y refractor para distribución elíptica) y exteriores (apantallamiento cilíndrico, aleta y rejilla de protección). Todos los tornillos externos son de acero inoxidable A2.

Instalación

Instalación en pavimento, techo, pared y sobre poste.

Colores

Blanco (01) | Negro (04) | Gris (15) | Marrón óxido (F5)

Peso (Kg)

9.35

Montaje

a la pared|en el techo|de tierra

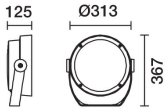
Equipo

Doble PG.

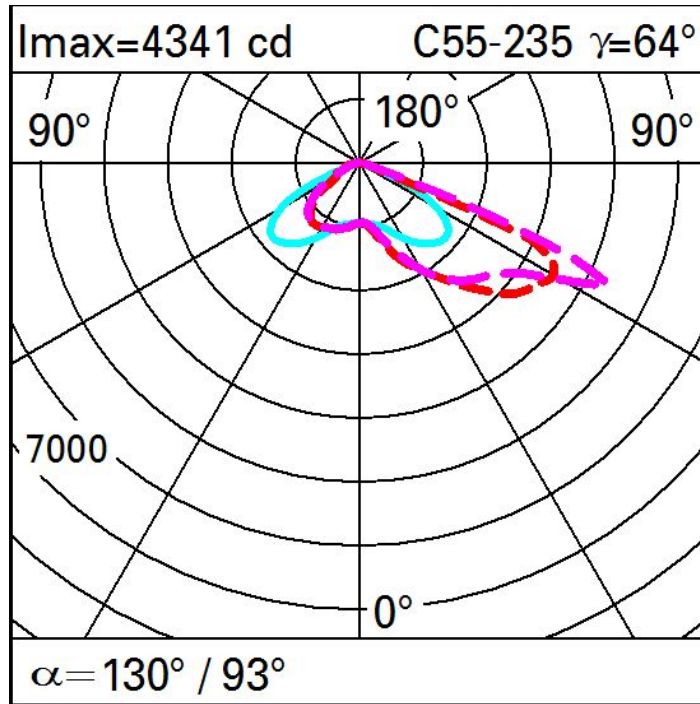
Se conforma con EN60598-1 y regulaciones pertinentes

**Datos técnicos**

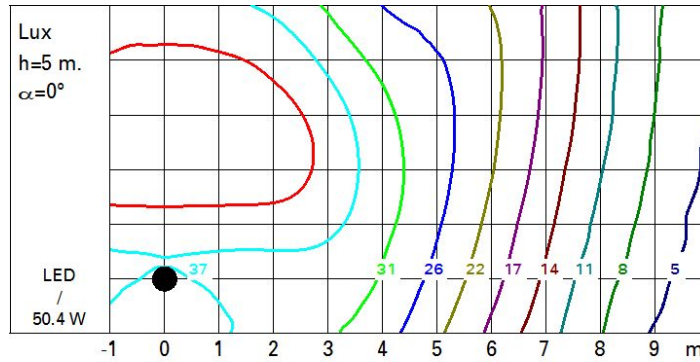
Im de sistema:	6970	Life time (vida útil) LED 1:	100,000h - L90 - B10 (Ta 25°C)
W de sistema:	50.4	Código de lámpara:	LED
Im de la fuente:	-	Número de lámparas por grupo óptico:	1
W de la fuente:	-	Código ZVEI:	LED
Eficiencia luminosa (lm/W, valor del sistema):	138.3	Número de grupos ópticos:	1
Im en modo emergencia:	-	Rango de temperatura ambiente operativa:	de -30°C a 35°C.
Flujo total de emisión en un ángulo de 90° o superior [Lm]:	0	Factor de potencia:	Ver Hoja de instrucciones
Light Output Ratio (L.O.R.) [%]:	100	Corriente de entrada:	43 A / 260 μs
CRI (mínimo):	80	Número máximo de luminarias por interruptor automático:	B10A: 6 Luminarias B16A: 10 Luminarias C10A: 10 Luminarias C16A: 17 Luminarias
Temperatura de color [K]:	4000	Protección al sobrevoltaje:	10kV Modo común y 6kV Modo diferencial
MacAdam Step:	3	Control:	DALI-2



Polar



Isolux



Illuminaciones

Lux		Wall distance = 1m												
3														
	2	9	69	413	680	2228	680	413	69	9	2			
2	42	132	372	671	924	1114	924	671	372	132	42			
	77	144	217	290	385	402	385	290	217	144	77			
1	67	92	118	154	172	174	172	154	118	92	67			
	47	57	71	82	86	86	86	82	71	57	47			
0														
	m	-2	-1	0	1	2	3							