Palco Incasso / Superficie

Design Artec Studio | **iGuzzini**

Ultimo aggiornamento delle informazioni: Ottobre 2024

Configurazione di prodotto: QX16
QX16: Palco incasso singolo Ø37 - flood - driver remoto



Codice prodotto
QX16: Palco incasso singolo Ø37 - flood - driver remoto

Descrizione tecnica
Proiettore orientabile miniaturizzato per installazione ad incasso. Corpo proiettore con sistema di dissipazione in alluminio pressofuso - gruppo di rotazione in fusione di zama - basetta per incasso in alluminio tornito - molle di fissaggio in filo di acciaio. Gli snodi del proiettore permettono la rotazione di 360° e l'inclinazione di 90°. Il gruppo ottico in posizione arretrata garantisce un elevato comfort visivo con lente ad alta definizione in materiale termoplastico. Alimentatore non incluso, disponibile con codifica separata.

Installazione
Basetta ad incasso con battuta da superficie - molle di bloccaggio in filo di acciaio per controsoffitti da 1 a 25 mm - foro di preparazione Ø34 mm.

Colore	**Peso (Kg)**
Bianco (01) | Nero (04)	0.12

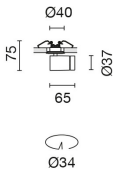

Montaggio
incasso a parete|incasso a soffitto

Cablaggio
Cavi in uscita per collegamenti alla linea di alimentazione.

Note
Disponibili accessori tecnici e anti-abbagliamento.

Soddisfa EN60598-1 e relative note

IP20

Dati tecnici

Im di sistema:	504	CRI (minimo):	90
W di sistema:	8.1	Temperatura colore [K]:	4000
Im di sorgente:	840	MacAdam Step:	2
W di sorgente:	8.1	Life Time LED 1:	> 50,000h - L90 - B10 (Ta 25°C)
Efficienza luminosa (lm/W, dati di sistema):	62.2	Codice lampada:	LED
Im in modalità emergenza:	-	Numero di lampade per vano ottico:	1
Flusso totale emesso a 90° o superiore [Lm]:	0	Codice ZVEI:	LED
Light Output Ratio (L.O.R.) [%]:	60	Numero di vani ottici:	1
Angolo di apertura [°]:	45°	Corrente LED [mA]:	650

Polare

Imax=917 cd

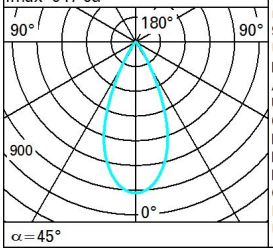

α = 45°

CIE
nL 0.60
97-100-100-100-60
UGR 18.5-18.5
DIN
A.61
UTE
0.60A+0.00T
F"1=975
F"1+F"2=999
F"1+F"2+F"3=1000
CIBSE
LG3 L<1500 cd/m² at 65°
UGR<19 | L<1500 cd/mq @65°

Lux

h	d	Em	Emax
1	0.8	716	917
2	1.7	179	229
3	2.5	80	102
4	3.3	45	57

Coefficienti di utilizzazione

R	77	75	73	71	55	53	33	00	DRR
K0.8	54	51	49	47	50	48	48	46	77
1.0	56	53	51	50	53	51	51	49	81
1.5	59	57	55	54	56	55	54	53	88
2.0	61	59	58	57	59	58	57	55	92
2.5	62	61	60	59	60	59	59	57	95
3.0	63	62	61	61	61	61	60	58	97
4.0	64	63	63	62	62	62	61	59	99
5.0	64	64	63	63	63	62	61	60	100

Curva limite di luminanza

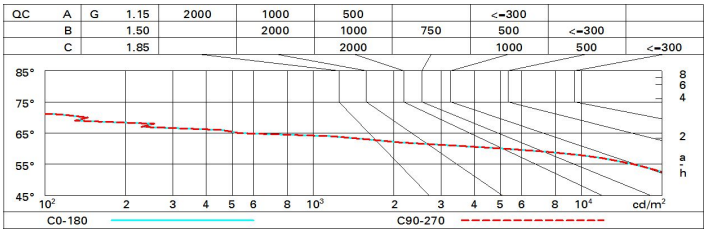

Diagramma UGR

Corrected UGR values (at 840 lm bare lamp luminous flux)

Riflect.:											
ceil/cav		0.70	0.70	0.50	0.50	0.30	0.70	0.70	0.50	0.50	0.30
walls		0.50	0.30	0.50	0.30	0.30	0.50	0.30	0.50	0.30	0.30
work pl.		0.20	0.20	0.20	0.20	0.20	0.20	0.20	0.20	0.20	0.20
Room dim		viewed crosswise					viewed endwise				
x	y										
2H	2H	19.0	19.7	19.3	19.9	20.1	19.0	19.7	19.3	19.9	20.1
	3H	18.9	19.5	19.2	19.7	20.0	18.9	19.5	19.2	19.7	20.0
	4H	18.8	19.3	19.1	19.6	19.9	18.8	19.4	19.2	19.7	20.0
	6H	18.7	19.2	19.1	19.5	19.9	18.8	19.2	19.1	19.6	19.9
	8H	18.7	19.2	19.1	19.5	19.8	18.7	19.2	19.1	19.5	19.9
	12H	18.7	19.1	19.0	19.5	19.8	18.7	19.1	19.1	19.5	19.8
4H	2H	18.8	19.4	19.2	19.7	20.0	18.8	19.3	19.1	19.6	19.9
	3H	18.7	19.1	19.1	19.5	19.8	18.7	19.1	19.1	19.5	19.8
	4H	18.6	19.0	19.0	19.4	19.7	18.6	19.0	19.0	19.4	19.7
	6H	18.5	18.8	18.9	19.2	19.7	18.5	18.8	18.9	19.2	19.7
	8H	18.5	18.8	18.9	19.2	19.6	18.5	18.8	18.9	19.2	19.6
	12H	18.4	18.7	18.9	19.1	19.6	18.4	18.7	18.9	19.1	19.6
8H	4H	18.5	18.8	18.9	19.2	19.6	18.5	18.8	18.9	19.2	19.6
	6H	18.4	18.6	18.8	19.1	19.5	18.4	18.6	18.8	19.1	19.5
	8H	18.3	18.5	18.8	19.0	19.5	18.3	18.5	18.8	19.0	19.5
	12H	18.3	18.5	18.8	18.9	19.5	18.3	18.5	18.8	18.9	19.5
12H	4H	18.4	18.7	18.9	19.1	19.6	18.4	18.7	18.9	19.1	19.6
	6H	18.3	18.5	18.8	19.0	19.5	18.3	18.5	18.8	19.0	19.5
	8H	18.3	18.5	18.8	18.9	19.5	18.3	18.5	18.8	18.9	19.5

Variations with the observer position at spacing:

S =	1.0H	5.2 / -8.8	5.2 / -8.8
	1.5H	8.0 / -22.1	8.0 / -22.1
	2.0H	10.0 / -34.7	10.0 / -34.7